

# LAISSEZ-VOUS GUIDER

Les écluses du Haut-Rhône sont en mode semi-automatique. C'est aux plaisanciers de déclencher les manœuvres sous contrôle d'un automate de gestion. Laissez-vous guider par les messages sonores diffusés !



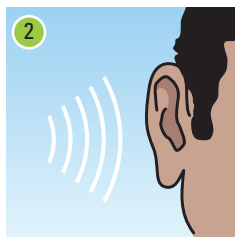
## LES FEUX

- **rouge** : accès interdit (écluse fermée)
- **rouge-vert** : accès interdit (écluse en préparation)
- **vert** : accès autorisé

## POUR ÉCLUSER

À l'approche de l'écluse, et après amarrage au ponton, vous devez impérativement :

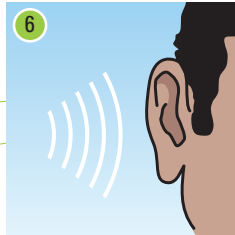
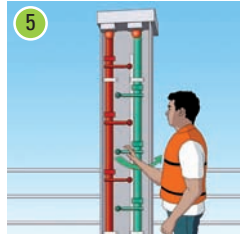
- 1 actionner la tirette verte pour signaler votre présence
- 2 écouter le message sonore expliquant la manœuvre « avant l'ouverture de la porte les klaxons amont retentissent ». Après l'arrêt des klaxons, la manœuvre de la porte commence
- 3 attendre le feu vert pour pénétrer dans l'écluse



# LAISSEZ-VOUS GUIDER

**Dans le sas de l'écluse, vous devez impérativement :**

- 4 amarrez votre bateau
- 5 actionner la tirette verte pour signaler votre présence
- 6 écouter le message sonore expliquant la manœuvre
- 7 attendre le feu vert pour sortir de l'écluse



**En cas d'urgence, vous devez impérativement :**

- 8 appelez le **112** ou le **18** en cas d'accident
- 9 **actionnez la tirette rouge** pour arrêter le cycle
- 10 **contacter l'exploitant** à l'aide des bornes d'appel

